

Invacare® | **Fauteuils Releveurs**










Yes, you can.®

*Invacare* | **Fauteuils Releveurs**

<i>Invacare</i> Guide de Choix Fauteuils Releveurs	232
<i>Invacare</i> Madison Plus	234
<i>Invacare</i> Texas	236
<i>Invacare</i> Dover	236
<i>Invacare</i> Baltimore	237
<i>Invacare</i> Cleveland	237
<i>Invacare</i> Miami	238
<i>Invacare</i> Portland	238

Invacare® | Fauteuils releveurs

Guide de choix

		Coloris	Position Relax 	Position Releveur 	Position Repos 	Assise couette 	Prof. d'assise 	Hauteur d'assise 	Largeur d'assise 
1 MOTEUR									
CE1548713-0636	Texas	Microfibre Gris	◆	◆	◆	◆	545 mm	465 mm	510 mm
CE1535568-0623		Microfibre Bordeaux	◆	◆	◆	◆			
CE1535568-0624	Madison Plus	Microfibre Chocolat	◆	◆	◆	◆	480 mm	510 mm	530 mm
CE1535568-0625		Simili cuir Bordeaux	◆	◆	◆	◆			
CE1535568-0638		Simili cuir chocolat	◆	◆	◆	◆			
MANUEL									
LCM200M	Dover	Chenillé Rouge	◆				510 mm	470 mm	510 mm
ETROIT									
LCM150	Baltimore	Chenillé Rouge	◆	◆		◆	520 mm	500 mm	520 mm
DOS AU MÛR									
CE1545016-0624	Cleveland	Microfibre Chocolat	◆	◆		◆	520 mm	490 mm	560 mm
CE1545016-0625		Simili cuir Bordeaux							
2 MOTEURS									
CE1545017-0624	Miami	Microfibre Chocolat	◆	◆	◆	◆	480 mm	490 mm	460 mm
CE1545017-0625		Simili cuir Bordeaux							
LCH500V	Portland	Chenillé Vert	◆	◆	◆	◆	510 mm	500 mm	530 mm



Yes, you can.®

Inclinaison max du dossier	Hauteur tot. du dossier	Largeur HT	Prof. HT Fermé	Prof. Ouvert	Recul nécessaire pour inclinaison maximale	Hauteur sol/ accoudoirs	Poids utilisateur max	Poids	Densité Mousse
135°	1160 mm	710 mm	1000 mm	1475 mm	260 mm	640 mm	130 kg	49,9 kg	Assise 25kg/m ³ Dossier 25kg/m ³ Accoudoirs 25kg/m ³
148°	1050 mm	820 mm	830 mm	1700 mm	480 mm	640 mm	110 kg	47 + 8 kg	Assise 35 kg/m ³ Dossier 17 kg/m ³ Accoudoirs 30 kg/m ³
130 °	1100 mm	620 mm	820 mm	1610 mm		650 mm	90 kg	26 kg	Assise 16kg/m ³ Dossier 26kg/m ³
115°	1090 mm	670 mm	970 mm	1600 mm	200 mm	650 mm	120 kg	46 kg	Assise 37 kg/m ³ Dossier 26 kg/m ³
110°	1030 mm	830 mm	840 mm	1400 mm	80 mm	660 mm	120 kg	56 kg	Assise 30kg/m ³ Dossier 25kg/m ³ Accoudoirs 30kg/m ³
180°	1070 mm	820 mm	940 mm	1830 mm	460 mm	660 mm	120 kg	53 kg	Assise 30kg/m ³ Dossier 25kg/m ³ Accoudoirs 30kg/m ³
180°	1150 mm	740 mm	940 mm	1850 mm	500 mm	660 mm	150 kg	71 kg	Assise 37 kg/m ³ Dossier 26 kg/m ³

Garantie: 2 ans

- POSITION RELAX:** Position confort avec bascule de l'assise et du dossier. Cette action est combinée avec les fauteuils 1 moteur et peut être désynchronisée pour une position sur-mesure avec les fauteuils 2 moteurs.
- POSITION RELEVEUR:** Position permettant de s'asseoir et de se relever sans effort.
- POSITION REPOS:** Position couchée pour s'allonger et dormir.
- ASSISE COUETTE:** Continuité entre assise et repose-jambes pour un maximum de confort.

Invacare® | **Fauteuils releveurs**



Plus de Confort

.....
*Invacare **Madison Plus*** apporte plus de confort grâce à la continuité entre l'assise et le repose-pieds. L'amplitude supérieure d'inclinaison du dossier permet une position totalement allongée et l'inclinaison supérieure de l'assise apporte une fonction releveur supérieure.

Le fauteuil releveur électrique **Madison Plus**, 1 moteur, est disponible en Microfibre Marron, Microfibre Bordeaux, Simili Cuir Bordeaux et Simili Cuir Marron (imperméable) et est équipé d'une poche latérale à droite et d'un support télécommande !



Yes, you can.®



1 MOTEUR

Confort

Le fauteuil releveur **Madison Plus** permet de choisir parmi ces 3 positions :

- **Position Releveur** : permet de s'asseoir et de se relever facilement par simple appui sur les accoudoirs (avec une inclinaison négative de l'assise de 27° vers l'avant)
- **Position Relax** : le dossier s'incline jusqu'à 55°
- **Position Repos** : inclinaison à 148°

Design et Pratique

Avec son design moderne, il s'intégrera dans tous types d'environnements.

Le dossier est rembourré au niveau des lombaires pour un bon positionnement. Livré monté, le dossier se démonte sans outil pour faciliter la livraison chez l'utilisateur et le passage des portes.



Coloris



Microfibre Bordeaux
CE1535568-0623



Microfibre Chocolat
CE1535568-0624



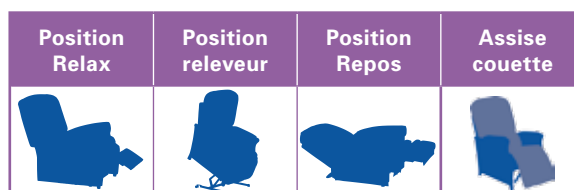
Simili cuir Bordeaux
CE1535568-0625



Simili cuir Chocolat
CE1535568-0638

Pièces détachées

- Moteur Madison Plus 1535785
- Câble secteur transformateur Madison Plus 1535786
- Transformateur + câble secteur Madison Plus 1535787
- Télécommande Madison Plus 1535788





Invacare **Texas™** CE1548713-0636

Confort et modernité pour tous types d'intérieur

Le fauteuil releveur 1 moteur **Invacare Texas** apporte un maximum de confort grâce à la continuité entre l'assise et le repose-jambes. L'amplitude d'inclinaison du dossier offre une position allongée. La faible hauteur d'assise facilite l'entrée dans le fauteuil.

Très tendance, le **Texas** est revêtu d'un tissu en microfibre bicolore gris foncé – gris clair et possède une large poche latérale pour ranger la télécommande, les magazines ou tout autre objet.

- De série = coussin appui-tête avec protection amovible, protections lavables au niveau des accoudoirs, coussin lombaire.
- Télécommande verrouillable.

Coloris



Bicolore gris clair/foncé
CE1548713-0636

Position Relax	Position releveur	Position Repos	Assise couette

MANUEL



Invacare **Dover LCM200M**

- **Fauteuil relax manuel** : basculement progressif vers l'arrière par simple appui sur les accoudoirs sans télécommande (position relax)
- Idéal pour les petits espaces grâce à son faible encombrement
- Boiserie apparente en hêtre massif teinté merisier
- Manchettes rembourrées sur les accoudoirs

Coloris



Chenillé rouge
LCM200M

Pièces détachées

- Mécanisme 1487832

Position Relax



ETROIT



Invacare **Baltimore LCM150**

- Fauteuil releveur 1 moteur
- Grand confort de l'assise : dossier renforcé au niveau des reins pour assurer un bon positionnement du dos, continuité entre assise et repose-pieds. (Assise-couette)
- Boiserie apparente en hêtre massif teinté merisier, permet une bonne préhension pour se relever
- Télécommande ergonomique et simple d'utilisation
- Large poche latérale de rangement pour y glisser télécommande et magazines

Coloris

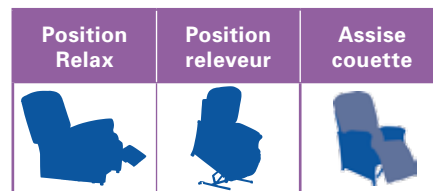


Rouge
LCM150

Pièces détachées

- Moteur BETADRIVE BS1
- Transformateur 4 pieds + piles
- Cordon moteur
- Patins (x 2)

1440934
1440929
1451292
1450735



DOS AU MUR



Invacare **Cleveland CE1545016-0624 / CE1545016-0625**

- Fonction dos au mur : **nécessite un recul de seulement 80 mm**. Idéal pour les PETITS ESPACES !
- 3 positions : relax, repos et releveur
- **Assise-couette : continuité entre l'assise et le repose-jambes**
- Fabriqués en Europe
- 2 coloris : Microfibre Chocolat et simili cuir Bordeaux

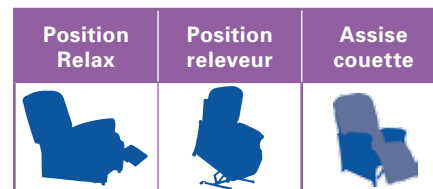
Coloris



Microfibre Chocolat
CE1545016-0624



Simili cuir Bordeaux
CE1545016-0625



2 MOTEURS



Invacare Miami CE1545017-0624 / CE1545017-0625

- 2 moteurs pour une position sur mesure!
- Faible largeur d'assise : 460 mm !
- 3 positions : relax, repos, releveur
- **Assise couette : continuité entre l'assise et le repose-jambes**
- Fabriqués en Europe
- 2 coloris : Microfibre Chocolat et Simili cuir Bordeaux

Coloris



Microfibre Chocolat
CE1545017-0624



Simili cuir Bordeaux
CE1545017-0625

Position Relax	Position releveur	Position Repos	Assise couette



Invacare Portland LCH500V



Tissu anti-tâche



- Fauteuil 2 moteurs pour toujours plus de confort : Positions Repos/Relax/Releveur, Réglage indépendant du dossier et du repose-jambes
- Grand confort de l'assise : Dossier renforcé au niveau des reins pour assurer un bon positionnement du dos, continuité entre assise et repose-pieds (**Assise-couette**), repose-jambes rembourré
- Boiserie apparente en hêtre massif teinté merisier, permet une bonne préhension pour se relever
- Télécommande ergonomique et simple d'utilisation
- Manchettes rembourrées sur les accoudoirs escamotables pour permettre le rangement de la télécommande

Coloris



Chenillé vert
LCH500V

Pièces détachées

- Moteur de dossier 1440931
- Moteur Repose pieds 1440932
- Transformateur 4 pieds + piles 1440929
- Télécommande 6 touches 1440933
- Cordon moteur 1451292

Position Relax	Position releveur	Position Repos	Assise couette

